

【学内から】

- ① 図書館 HP の「データベース検索」より
「図書・雑誌」を選択

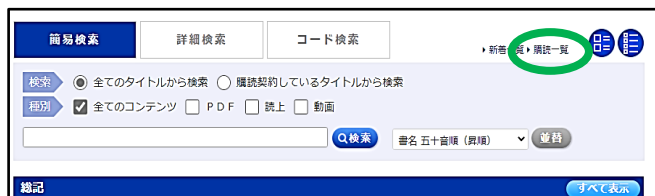
* スマホの場合は、右上のメニューから
「データベース検索」の「図書・雑誌」を選択



- ② 「Maruzen eBook Library」をクリック



- ① 「購読一覧」をクリックすると一覧が表示される



- ② 読みたい本の「試読」マークをクリック

1回5分の試読（再度試読可能）

- ③ 試読を終了する時は、**閲覧終了** * をクリック

* スマホの場合は、メニューから「閲覧終了」を選択

- ④ 試読した本を図書館に置いてほしい場合は、

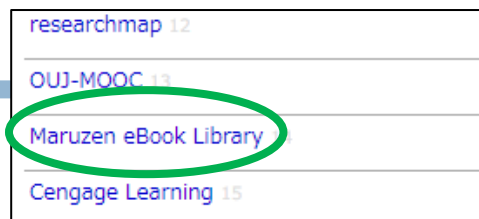
リクエスト をクリック

フォームの必要事項を入力して送信する

★ 試読時間が5分経過すると、自動的にリクエストフォームが表示されます。

【学外から (A)】

- ① 大学 HP のシングルサインオンシステムからログイン
② 学認サービスの「Maruzen eBook Library」をクリック

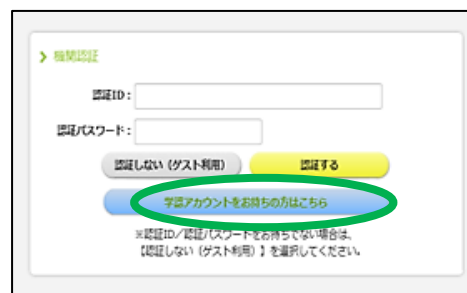


【学外から (B)】

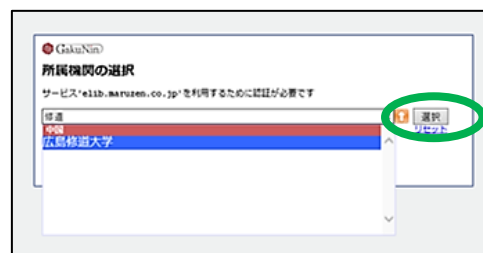
- ① QRコードからアクセス



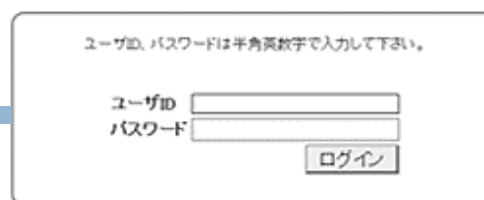
- ② 「学認アカウントをお持ちの方はこちら」をクリック



- ③ 「広島修道大学」と入力し、「選択」をクリック



- ④ alphaID とパスワードでログイン



注意

閲覧

マークがある資料は購入済(全ページ閲覧可能)です